

人事打卡系統

操作說明

1/27/2015

易豐科技股份有限公司

黃詳



目录

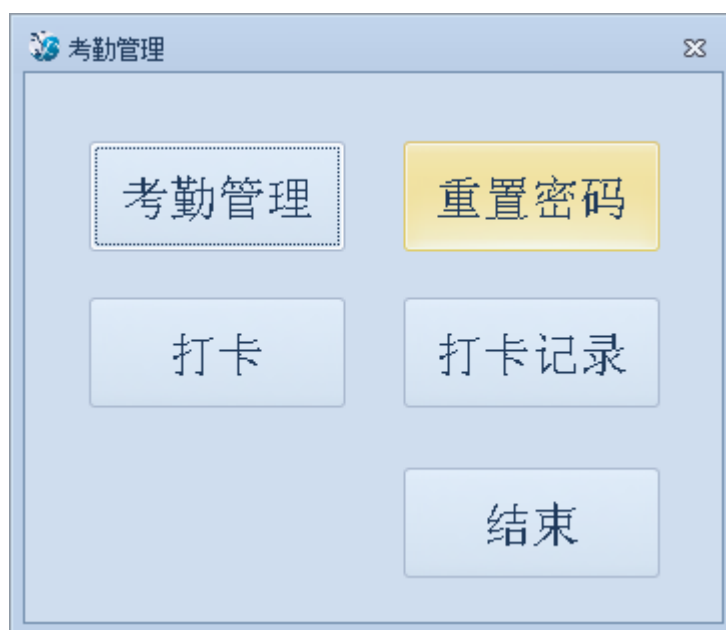
系統簡介	2
1 考勤管理	3
1.1 認證	3
1.2 員工資料維護	4
1.3 打卡維護	5
2 重置密碼	6
3 打卡	6
4 打卡記錄	6
公司簡介與產品	7
報價與聯絡方式	7



系統簡介

易豐軟件開發的人事打卡系統，旨在方便一些小型的商家，可以透過軟體打卡方式，來完成考勤作業。本系統中考勤作業能和人事系統整合，從而完成考勤作業。

人事打卡系統主要包括以下幾個部分：考勤管理、重置密碼、打卡、打卡記錄等。接下來會對其進行詳細的介紹，主介面如圖所示：



人事打卡系統可以被整合到 POS 系統中，通過點擊 POS 介面上的打卡按鈕，來執行打卡作業。人事打卡系統也可以單獨使用，管理員將用戶端拷貝到自己的辦公電腦上即可實現考勤管理作業。

1 考勤管理

考勤管理功能面向系統管理員，需要通過驗證才能進入考勤管理介面。考勤管理主要包括員工資料維護和打卡資料維護，以下將進行簡單介紹。

1.1 認證

只有管理員才能知道管理密碼，通過密碼認證進入考勤管理介面。如圖 2-1 所示：

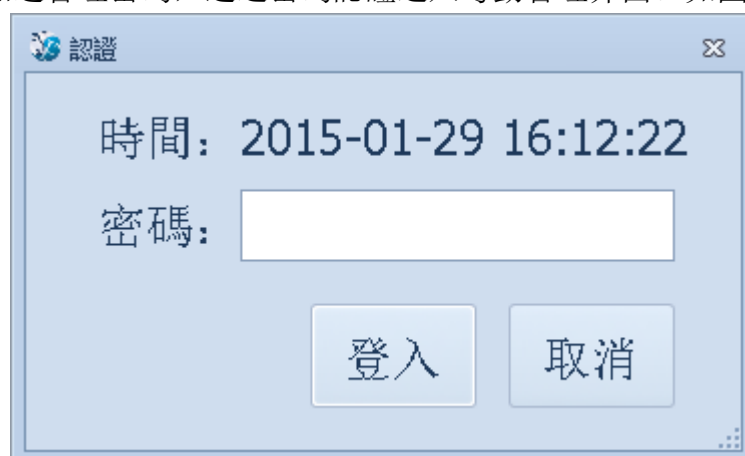


圖 2-1: 認證

認證成功後，進入考勤管理介面如圖 2-2 所示：




圖 2-2: 考勤管理介面

1.2 員工資料維護

員工資料維護功能可以實現對員工資料的新增、修改、刪除、保存等操作，主畫面如圖 2-3 所示：

員工資料維護			
◀		1 of 4	▶
員工編號	考勤卡號	員工姓名	备注
A0001	321	張三	
A0002	456	李四	
M0001	123	王五	
M0002	123	趙六	

圖 2-3：員工資料維護主介面

介面中現在員工編號、考勤卡號、員工姓名等資訊。值得注意的是，員工編號以及員工姓名不可為空，必須填寫；考勤卡號可以為空，可以不用填寫。另外，為了保證考勤資料一致，員工編號必須與人事系統員工表中員工編號一致。如果員工編號不存在，則會報錯。維護介面如圖 2-4 所示：

員工編號：	<input type="text" value="A0002"/>
考勤卡號：	<input type="text" value="456"/>
員工姓名：	<input type="text" value="李四"/>
密碼：	<input type="password" value="****"/>
備注：	<input type="text" value="Test"/>

圖 2-4：維護介面

1.3 打卡維護

打卡維護作業中，能夠完成新增、修改、保存、批量刪除、批量清理、批量審核、批量反審核、批量上傳等操作。以下會對其進行簡單介紹，主介面如圖 2-5 所示：

打卡維護					
2015/01/19 00:00		~	2015/01/30 00:00		查詢
<input type="radio"/> 全部 <input type="radio"/> 未處理 <input type="radio"/> 已審核 <input type="radio"/> 已刪除 <input type="radio"/> 已上傳					
新增	修改	刪除	保存	1 of 8	
員工編號	員工	打卡時間	打卡狀態	建立人員	
M0001	王五	2015-01-29 15:00:45	打卡未處理	System	
M0002	趙六	2015-01-29 11:35:16	打卡未處理	System	
M0001	王五	2015-01-29 11:34:50	打卡未處理	System	
A0001	張三	2015-01-26 20:59:47	打卡未處理	員工打卡	
M0001	王五	2015-01-23 17:09:57	打卡未處理	員工打卡	
M0001	王五	2015-01-23 17:09:45	打卡未處理	員工打卡	
A0001	張三	2015-01-21 17:31:17	已上傳	SYSTEM	
A0001	張三	2015-01-21 11:16:04	已刪除	員工打卡	

圖 2-5： 打卡維護主介面

新增打卡時員工編號必須為員工資料表中已存在的員工編號，修改打卡時員工編號鎖定唯讀。另外，只有打卡未處理的打卡資料才能進行修改，否則會彈出錯誤提示，維護介面如圖 2-6 所示：

員工編號:	M0002
	趙六
打卡時間:	2015/01/29 11:35

圖 2-6： 打卡維護介面

查詢時可列示一段時間的打卡資料。可區分為：全部、未審核、已審核、已刪除。

刪除：可批量選擇打卡記錄進行刪除。（限未審核，未刪除）。

審核：批量選擇所要審核的打卡記錄進行審核（限未審核、未刪除）。

反審核：將已審核的資料取消審核後，即可再進行編輯。

上傳：可批量將打卡記錄上傳到人事系統（限已審核）。

2 重置密碼

用於重置管理員密碼，只有管理員知道密碼規則。

3 打卡

員工通過輸入員工編號以及個人密碼，完成打卡操作。如圖 3-1 所示：

Figure 3-1 shows the 'Clock In' (打卡) interface. It features a form with the following elements:

- Employee ID field (員工編號): [Input box]
- Employee Name field (員工姓名): [Input box]
- Password field (密碼): [Input box]
- Current Date and Time: 2015/01/29 16:14:39
- Buttons: 打卡記錄 (Clock In Record), 打卡 (Clock In), 結束 (End)

圖 3-1：打卡

員工輸入時，點擊輸入框前面的標籤可以打卡觸控式螢幕鍵盤，進行輸入。也可以通過點擊頭像進行員工編號的選擇，輸入完成後，點擊打卡按鈕即可完成打卡操作。

4 打卡記錄

員工可以通過點擊打卡記錄按鈕來查看最近兩天的打卡記錄，也可以通過時間來篩選打卡記錄。可以通過點擊輸入框前面的標籤來打開日期選擇框，選擇日期區間後，點擊查詢按鈕，即可完成查詢操作。介面如圖 4-1 所示：

Figure 4-1 shows the 'Clock In Record' (打卡記錄) interface. It displays a table with the following data:

員工姓名	打卡時間	打卡狀態
王五	2015-01-29 15:00:45	打卡未处理
趙六	2015-01-29 11:35:16	打卡未处理
王五	2015-01-29 11:34:50	打卡未处理

Additional interface elements include date selection fields for '開始時間' (Start Time) and '結束時間' (End Time), and a '查詢' (Query) button.

圖 4-1：打卡記錄

關於易豐軟體

公司簡介與產品



易豐軟體有限公司是以企業管理資訊化為核心業務，從事軟體研發、生產、銷售、支援、服務以及諮詢的企業。公司以「創新、服務、團隊」為經營策略，以專業的資訊技術，優秀的團隊，優質的服務，為客戶提供資訊專業的服務。

公司主要生產餐飲相關行業的 POS 系統、多媒體廣告機系統、人事管理系統 (HR)、進銷存系統、財務管理系統、客戶關係管理系統 (CRM)、公司商務管理網站/主機代管等多項產品；另為顧客提供相關的客制化服務。鑒於微利時代企業在競爭多變的環境中經營不易，為了創造更豐碩的利潤目標，企業對資訊系統的仰賴程度將日俱增。我們以標準化、套裝化、服務化的軟體為開發方向，提供企業在 IT 資源不充裕下最佳的選擇。總公司設立臺灣，研發分公司設於武漢，除提供國內軟體服務外，另外和臺灣關係企業合作，提供兩岸及跨國系統集成服務。

報價與聯絡方式

公司網站：<http://www.yftek.com> 產品論壇：<http://forum.yftek.com>
聯絡電子郵件：service@yftek.com QQ: 2226214310

易豐軟體(武漢)有限公司 (中國)

電話號碼: +86-27-84698967

傳真號碼: +86-27-84698967

業務專業: 13419598000

430050 湖北省武漢市漢陽區漢陽大道 140 號閩東國際 4 棟 A 單元 2404 室

易豐科技股份有限公司 (臺灣)

電話號碼: (02)89237092

業務專線: 0929-038995

23447 臺灣省新北市永和區中和路 409 號 6 樓